



# STOSOWANIE PASÓW BEZPIECZEŃSTWA W POLSCE W 2013 ROKU

**W samochodach osobowych** pasy bezpieczeństwa w 2013 r. stosowało ok. 80%<sup>1</sup> kierowców i pasażerów:

W podziale na uczestników ruchu w pojeździe:

- kierowcy – 83%,
- pasażerowie z przodu – 87%,
- pasażerowie z tyłu – 59%,

W podziale na obszar i rodzaj drogi:

- miasta – 85%,
- krajowe – 87%,
- wojewódzkie – 79%,
- powiatowe – 66%;

W podziale na grupy wiekowe:

- dzieci – 85%,
- młodzi – 73%,
- dorośli – 83%,
- osoby starsze – 84%;

W podziale na płeć:

- kobiety – 85%,
- mężczyźni – 81%;

**W innych pojazdach** stopień stosowania pasów bezpieczeństwa był następujący:

- w samochodach ciężarowych – 36%,
- w ciężarowych z przyczepą – 54%,
- w samochodach dostawczych – 66%,
- w taksówkach – 26%.

## Metodologia

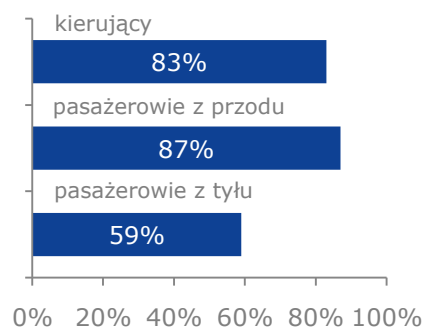
Badania stosowania urządzeń zabezpieczających zostały przeprowadzone w październiku 2013 r. przez konsorcjum złożone z Fundacji Rozwoju Inżynierii Lądowej, Politechniki Krakowskiej oraz Politechniki Gdańskiej.

Badania prowadzono metodą obserwacji z zewnątrz, tzw. „metodą fotograficzną” w 3-ech województwach (pomorskie, mazowieckie, lubelskie) na odcinkach dróg w miastach oraz na zamiejskich odcinkach dróg krajowych, wojewódzkich i powiatowych.

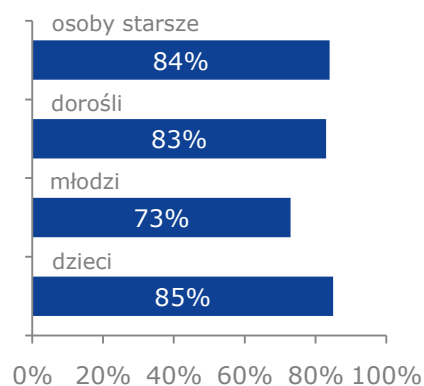
Łącznie w 12 lokalizacjach przeprowadzono badania na próbie ok. 12.600 kierowców pojazdów i 4.900 pasażerów.

## Stosowanie pasów bezpieczeństwa samochody osobowe

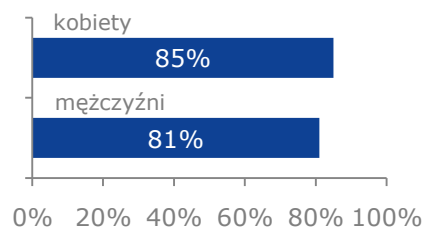
### wg użytkowników



### wg grup wiekowych



### wg płci



<sup>1</sup> Biorąc pod uwagę napelnienie pojazdów i pracę przewozową

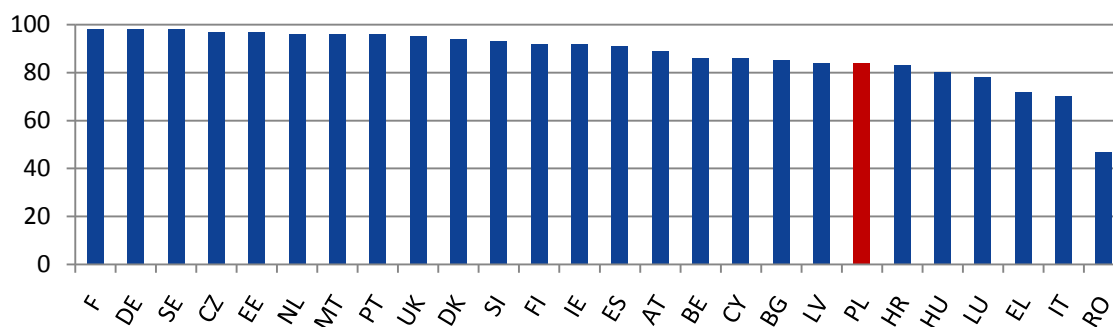
## Ocena stosowania zabezpieczeń w pojazdach

W 2013 roku w Polsce w samochodach osobowych pasy bezpieczeństwa stosowało ok. 80% kierowców i pasażerów (o 6% więcej niż w roku 2008). Z analiz danych dotyczących stosowania pasów bezpieczeństwa w innych krajach UE wynika, że poziom stosowania pasów bezpieczeństwa w Polsce jest ciągle jednym z najniższych.

Stosowanie pasów bezpieczeństwa w krajach UE w 2012 r.<sup>2</sup>

| Lp. | Kraj                     | Zapinanie pasów z przodu [%] | Zapinanie pasów z tyłu [%]     |
|-----|--------------------------|------------------------------|--------------------------------|
| 1   | Austria                  | 89                           | 75                             |
| 2   | Belgia                   | 86                           | 50 (2010 r.)                   |
| 3   | Bułgaria (2010 r.)       | 85                           | 30                             |
| 4   | Chorwacja(2009 r.)       | 83                           | 52                             |
| 5   | Cypr(2010 r.)            | 86                           | 13                             |
| 6   | Czechy                   | 97                           | 66                             |
| 7   | Dania                    | 94                           | 93 (2010 r. - tylko dorośli)   |
| 8   | Estonia                  | 97                           | 90                             |
| 9   | Finlandia                | 92                           | 87 (tylko obszar zabudow.)     |
| 10  | Francja                  | 98                           | 84 (2010 r.)                   |
| 11  | Grecja (2009 r.)         | 72                           | 21                             |
| 12  | Hiszpania                | 91                           | 81                             |
| 13  | Holandia (2010 r.)       | 96                           | 82                             |
| 14  | Irlandia                 | 92                           | 89                             |
| 15  | Litwa                    | b.d.                         | b.d.                           |
| 16  | Luksemburg (2003 r.)     | 78                           | 60                             |
| 17  | Łotwa                    | 84                           | 39                             |
| 18  | Malta (2003 r.)          | 96                           | 8                              |
| 19  | Niemcy                   | 98                           | 98                             |
| 20  | <b>Polska (2013 r.)</b>  | 84                           | 59                             |
| 21  | Portugalia (2013 r.)     | 96                           | 73                             |
| 22  | Rumunia (2010 r.)        | 47 kierowcy, 49 pasażerowie  | b.d.                           |
| 23  | Słowacja                 | b.d.                         | b.d.                           |
| 24  | Słowenia (2011 r.)       | 93                           | 66                             |
| 25  | Szwecja                  | 98                           | 87 dorośli, 97 dzieci < 15 lat |
| 26  | Węgry(2010 r.)           | 80                           | 58                             |
| 27  | Wielka Brytania(2010 r.) | 95                           | 89                             |
| 28  | Włochy (2011 r.)         | 70                           | 10                             |

Zapinanie pasów z przodu w UE [%]



<sup>2</sup>Ranking EU progress on car occupant safety, PIN Flash Report 27, ETSC, Bruksela, 2014 r., Global status report on road safety 2013: supporting a decade of action, WHO, Genewa, 2014 r.