

Łączne koszty wypadków drogowych w Polsce w 2012 r.

29,37 mld zł

- **Koszt pracy służb operacyjnych: policji, straży pożarnej itp.;**
- **Koszt udzielenia pomocy medycznej na miejscu i leczenia w szpitalu;**
- **Koszt sekcji zwłok i pochówku;**
- **Koszty procesów karnych i pobytu w więzieniach sprawców;**
- **Koszty rent i jednorazowych odszkodowań dla ofiar;**
- **Koszty pracodawców;**
- **Wartość szkód w pojazdach;**
- **Straty w budżecie kraju z powodu zmniejszenia produkcji i konsumpcji.**

Źródło:




Metoda oraz wycena kosztów wypadków i kolizji drogowych na sieci dróg w Polsce na koniec roku 2012, z wyodrębnieniem średnich kosztów społeczno-ekonomicznych zdarzeń drogowych na sieci TEN-T, Instytut Badawczy Dróg i Mostów na zlecenie KRBRD, wrzesień 2013.

Postęp

Metodologia	Koszty wypadków [mld PLN]	
	2011 r.	2012 r.
Metodologia z 2011 r.	20,1	19,2
Metodologia z 2012 r.*	—	29,4

*Nowa, pełniejsza metoda wyceny kosztów wypadków drogowych uwzględnia:

- najnowszą wycenę kosztów hospitalizacji ofiar wypadków drogowych w oparciu o aktualne dane Państwowego Zakładu Higieny
- dodatkowe kategorie kosztów wypadków, które do tej pory były marginalizowane (np. koszty sądownictwa, więziennictwa, rent powypadkowych i rodzinnych, zasiłków chorobowych, straty pracodawców)

	2011 r.	Spadek	2012 r.
Wypadki	40 065	 8%	37 046
Zabici	4 189	 15%	3 571
Ranni	49 501	 8%	45 792

Koszty wypadków

29,37 mld zł ≈ 1,6% PKB 2012

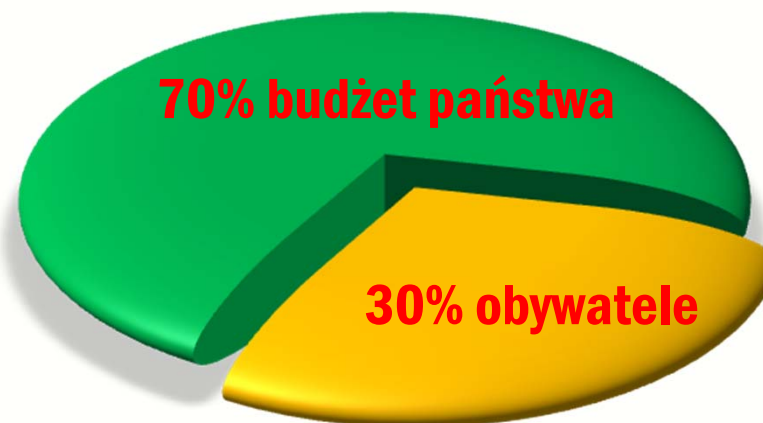
Koszty kolizji

5,16 mld zł ≈ 0,3% PKB 2012

Razem
(koszty wszystkich zdarzeń)

34,53 mld zł ≈ 1,9% PKB 2012

Kto za to płaci?



Koszty jednostkowe

Kategoria kosztu	Koszt jednostkowy w 2012 r.
Jednostkowy koszt ofiary śmiertelnej	2,47 mln PLN
Jednostkowy koszt ofiary ciężko rannej	1,09 mln PLN
Jednostkowy koszt wypadku drogowego	0,73 mln PLN
Jednostkowy koszt kolizji drogowej	0,02 mln PLN

Pełna treść raportu:

<http://www.krbrd.gov.pl/aktualnosci/publikacje.htm>